

◎忘記審查資料上傳密碼

進入個人申請「審查資料上傳」網頁，選擇「網路上傳審查資料」項下的「第二階段審查資料上傳系統」。

步驟一：進入系統「網路審查資料上傳同意書」頁面，點選【忘記密碼】鍵。



大學招生委員會聯合會
大學甄選入學委員會
College Admissions Committee

第二階段審查資料上傳系統

審查資料上傳作業系統已開放，請考生儘早完成上傳作業！！

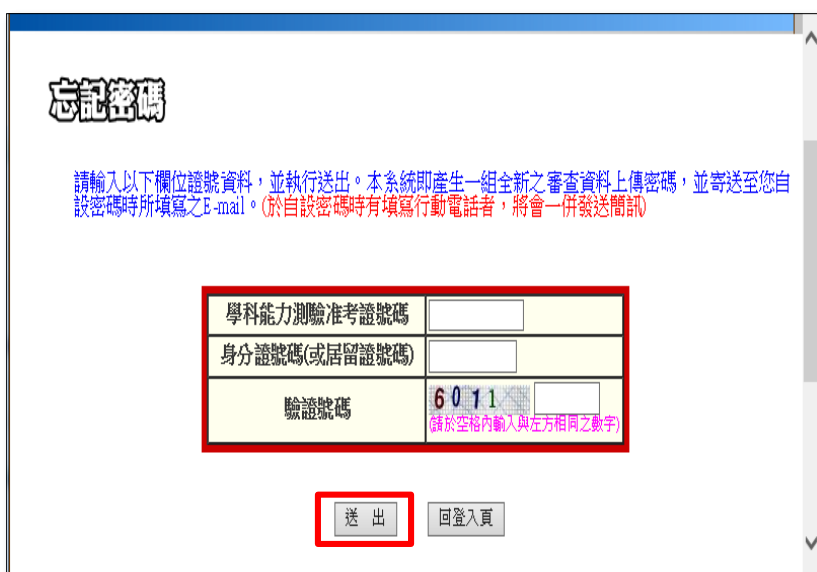
網路上傳之各項審查資料均由考生本人親自上傳，且上傳之審查資料確為本人所有，倘經發現與事實不符，本人願負法律責任並同意被取消錄取及入學資格。

學科能力測驗應試號碼	<input type="text"/>
身分證號碼(或居留證號碼)	<input type="text"/>
審查資料上傳密碼	<input type="password"/> 忘記密碼 <small>(首次登錄請輸入考生出生年月日，格式為年月日，如880308)</small>
驗證號碼	<input type="text"/> 3 5 4 5 <input type="text"/> <small>(請於空格內輸入與左方相同之數字)</small>

我已閱讀「網站資訊安全及隱私權政策聲明」

註：1. 學科能力測驗應試號碼與身分證號碼（或居留證號碼）請輸入與報名XXX學年度學科能力測驗相同之號碼。
2. 首次進入本系統，審查資料上傳密碼請輸入與報名XXX學年度學科能力測驗相同之出生年月日，登錄系統後，須先進行密碼更改，之後再登錄本系統時，請使用自行更改後之「審查資料上傳密碼」。

步驟二：請輸入與報名 107 學年度學科能力測驗相同之「學科能力測驗應試號碼」、「身分證號碼(或居留證號碼)」及驗證號碼。按下【送出】鍵。



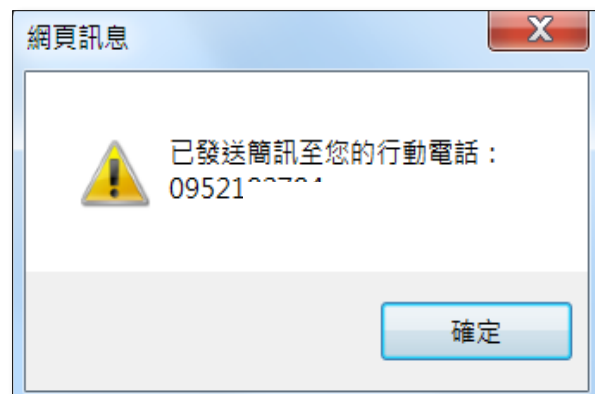
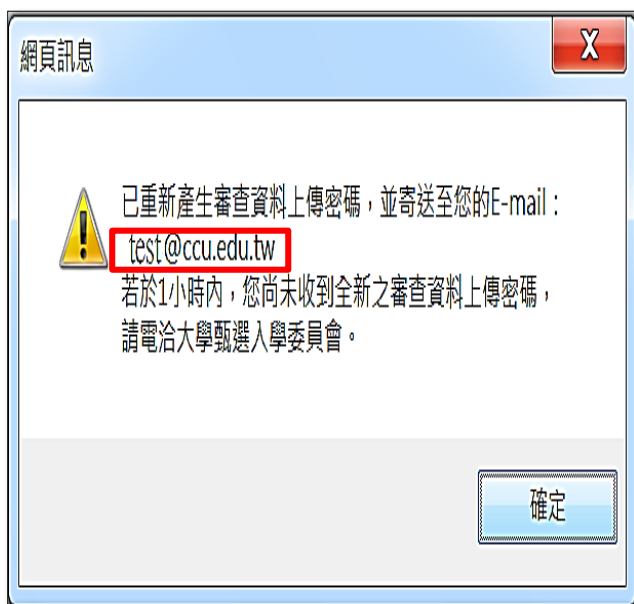
忘記密碼

請輸入以下欄位證號資料，並執行送出。本系統即產生一組全新之審查資料上傳密碼，並寄送至您自設密碼時所填寫之E-mail。(於自設密碼時有填寫行動電話者，將會一併發送簡訊)

學科能力測驗准考證號碼	<input type="text"/>
身分證號碼(或居留證號碼)	<input type="text"/>
驗證號碼	<input type="text"/> 6 0 7 1 <input type="text"/> <small>(請於空格內輸入與左方相同之數字)</small>

即出現網頁訊息，請確認您於「第二階段審查資料上傳系統」所填寫之E-mail及手機號碼是否正確。若有誤，請電洽大學甄選入學委員會(05)2721799。

若正確，請按下【確定】鍵，系統將提供一組全新之審查資料上傳密碼，並寄送至您的 E-mail 及手機內。



※重點提醒：此時您需等待由系統所寄出附有全新的審查資料上傳密碼之通知，之前您登錄「第二階段審查資料上傳系統」所使用的審查資料上傳密碼已無法再使用。

步驟三：請留意您的 E-mail 或手機，若於 1 小時內，您尚未收到全新之審查資料上傳密碼，請電洽大學甄選入學委員會(05)2721799。

若您已收到由系統所發出的新密碼，即可持此新密碼登錄「第二階段審查資料上傳系統」。

